Tissue Vial Label

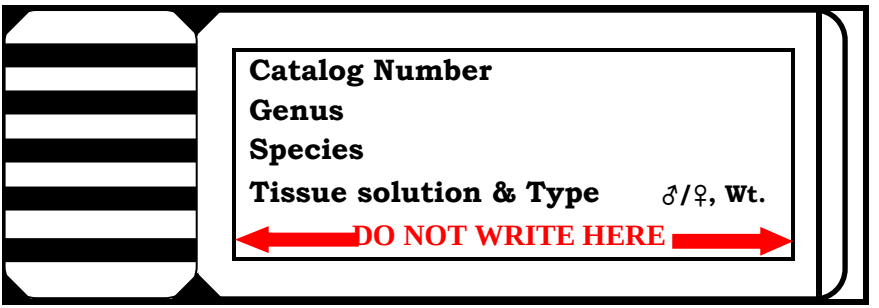

Hold the tissue vial by the cap in your left hand and then find the white label part on the vial.

1. Write the catalog information (initials and numbers)
2. Write the species name (genus and species)
3. Write the solution the tissue is in and the vial content (RNA H,L,M,K)
4. Write the sex and weight (including "g" for grams) on the bottom right corner
5. Leave 1/4th of an inch below the last row for barcode sticker

Example

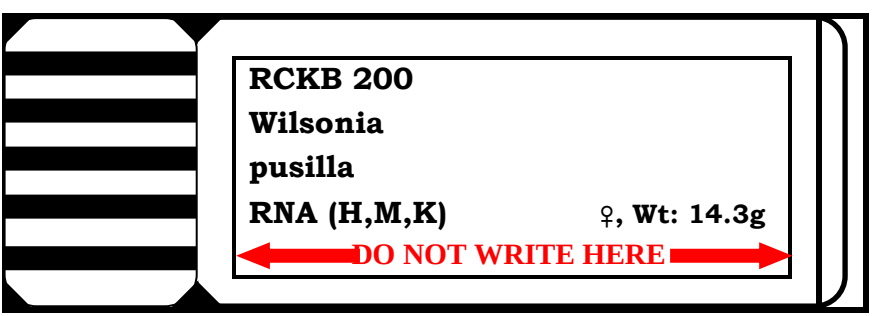

Etiqueta del Frasco Conteniendo el Tejido

Mantenga el frasco de tejido por el tapón en la mano izquierda y luego encuentre la parte blanca para escribir en el frasco.

1. Escriba el numero de catálago (iniciales y numero)
2. Escriba el nombre de la especie (género y especie)
3. Escriba el liquido que se contiene el tejido y el tejido adentro del frasco (RNA H,L,M,K)
4. Escriba el símbolo del sexo y el peso (incluyendo "g" para gramos) en la esquina derecha
5. Deje una cuarta pulgada después de la ultima fila para el código de barras
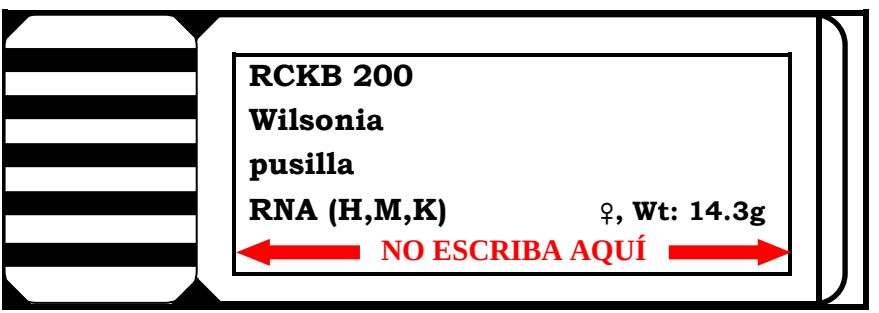
Ejemplo